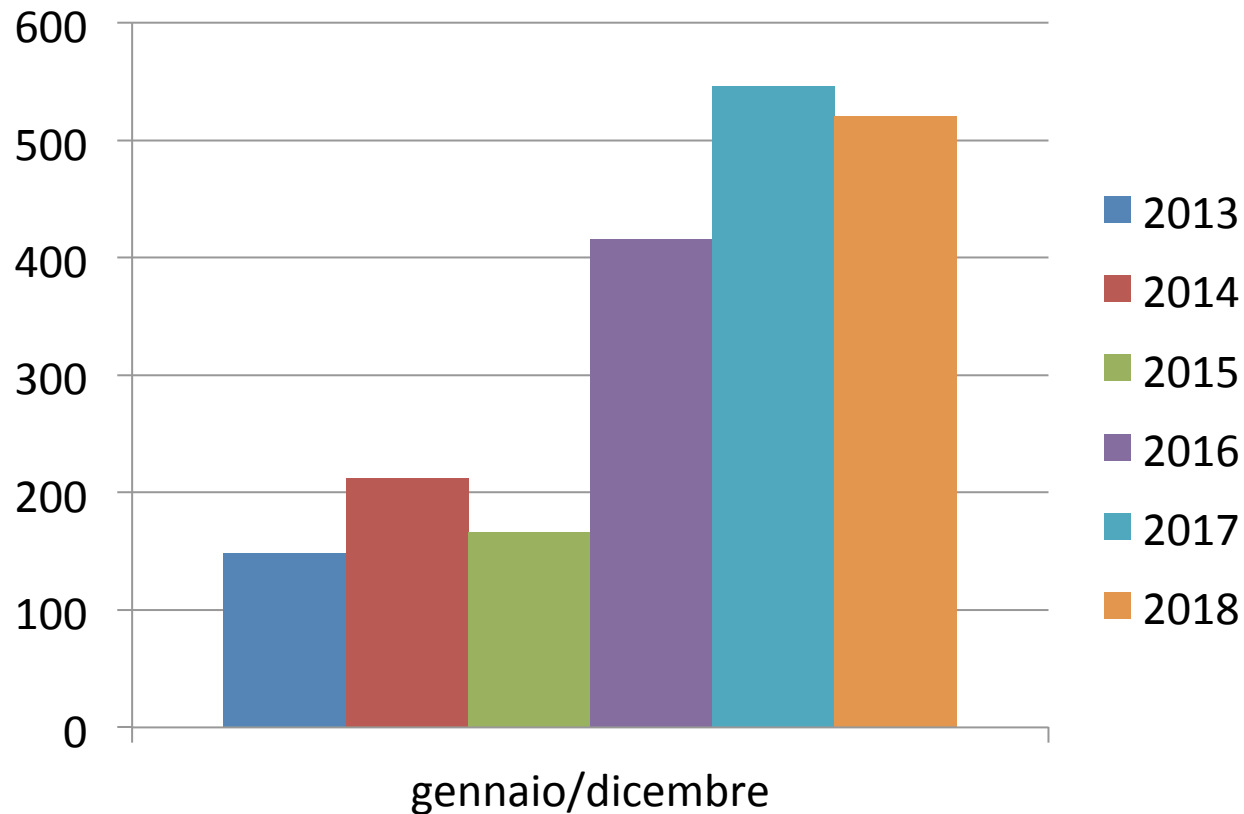


TRASPORTO SOCIALE 2013 – 2014 – 2015 – 2016 – 2017 – 2018

Gennaio / Dicembre



Nel periodo: 2013 = 132 servizi

2014 = 199 servizi

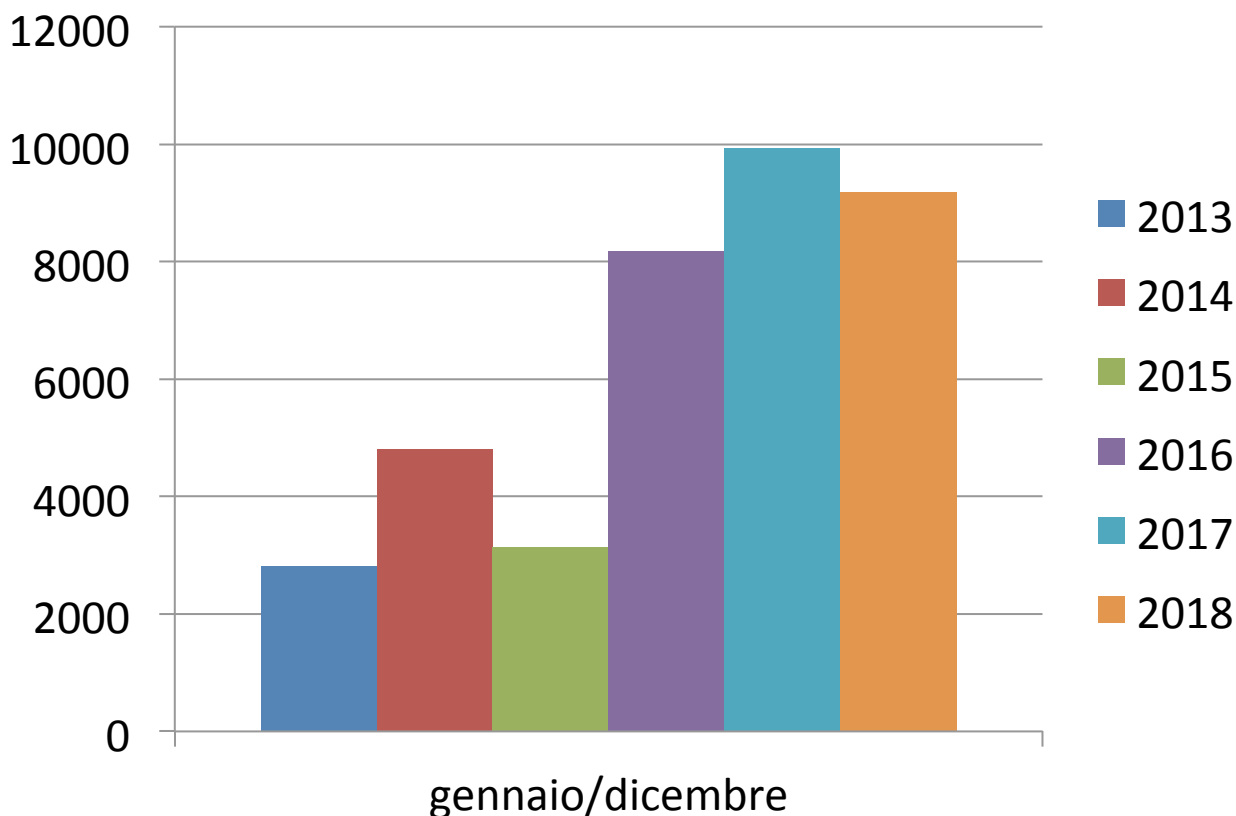
2015 = 166 servizi

2016 = 416 servizi di cui 46 + 4 accompagnamento volontari Auser

2017 = 546 servizi di cui 55 + 1 accompagnamento volontari Auser

2018 = 521 servizi di cui 82 + 10 accompagnamento volontari Auser

KM. PERCORRENZA 2013 – 2014 – 2015 – 2016 – 2017 – 2018
Gennaio / Dicembre



2013 = 2.816 KM.

2014 = 4.807 KM.

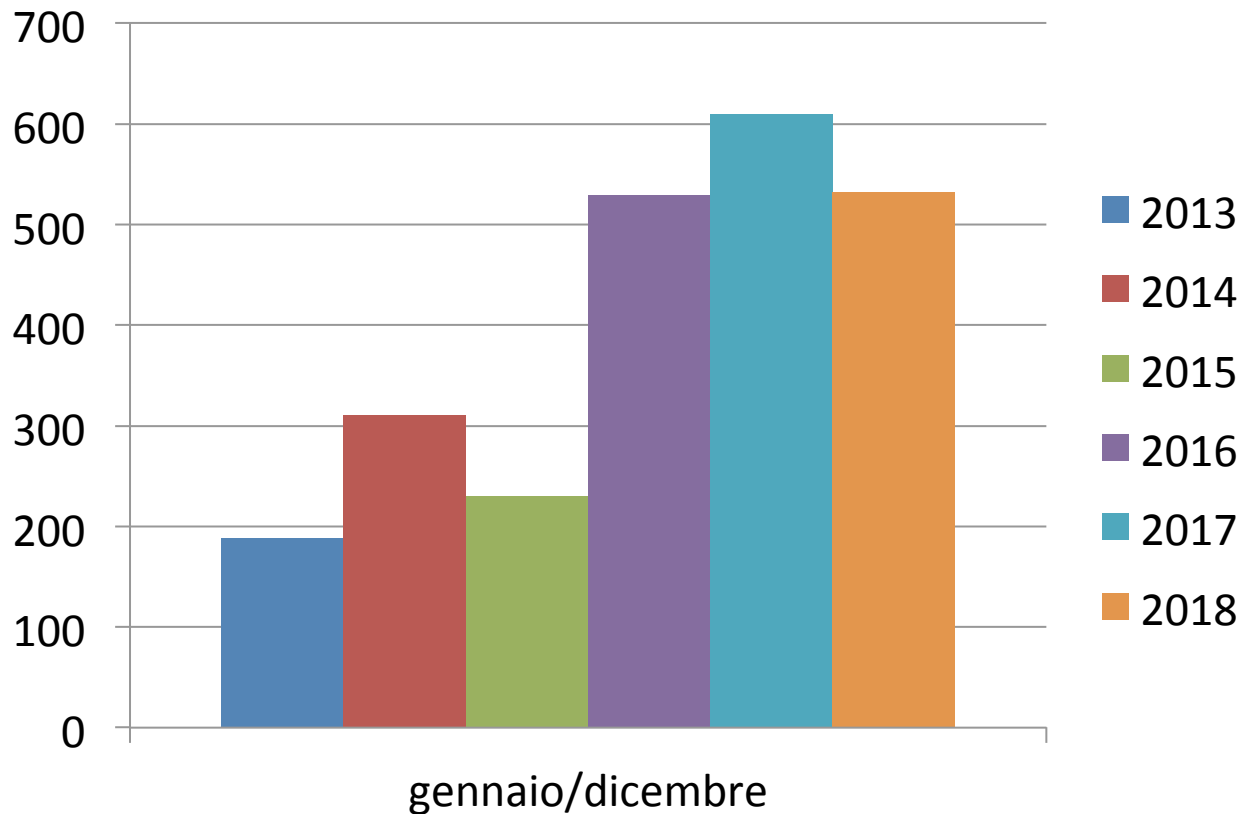
2015 = 3.131 KM.

2016 = 8.174 KM. di cui 915 volontari Auser

2017 = 9.942 KM. di cui 1.004 volontari Auser

2018 = 9.175 Km. di cui 1.435 volontari Auser

MONTE ORE 2013 – 2014 – 2015 – 2016 – 2017 – 2018
Gennaio / Dicembre



2013 = 189 ORE
2014 = 311 ORE
2015 = 230 ORE
2016 = 529 ORE
2017 = 609 ORE
2018 = 532 ORE